

Verksamheten 1999 - Ekonomi

Resultaträkning

| | 1999 | 1998 | 1997 |
|-------------------------------------|----------------|----------------|----------------|
| Intäkter | | | |
| Medlemsavgifter, enskilda medlemmar | 291.500 | 298.600 | 236.100 |
| Medlemsavgifter, korporativa medl. | 21.000 | 136.000 | 16.000 |
| Erhållna bidrag | 130.000 | 4.554 | 6.200 |
| Programverksamheten | 6.017 | 61.425 | 98.698 |
| Ränteintäkter | 26.680 | 34.030 | 28.461 |
| Summa intäkter | 475.197 | 534.609 | 385.459 |
| Kostnader | | | |
| Programverksamhet | 9.075 | 63.538 | 105.827 |
| Daedalus | 170.000 | 170.000 | 154.000 |
| Kontorsmateriel och trycksaker | 86.390 | 8.868 | 12.316 |
| Medlemskontakter | 35.170 | 21.314 | 9.679 |
| Administration och tjänster | 25.475 | 37.872 | 36.126 |
| Telefon och porto | 40.911 | 116.192 | 74.244 |
| Ränteutgifter | 1.872 | 5.639 | 0 |
| Stipendier/bidrag TM | 30.000 | 75.000 | 10.000 |
| Summa utgifter | 398.893 | 498.423 | 402.192 |
| Aterföring Daedalus | 0 | 170.000 | 154.000 |
| Reservation Daedalus | 0 | -150.000 | -170.000 |
| Årets resultat | 76.304 | 56.187 | -32.733 |

Balansräkning

| | 1999 | 1998 | 1997 |
|----------------------------------|----------------|----------------|----------------|
| Tillgångar | | | |
| Postgiro, kassa | 16.953 | 201.806 | 89.257 |
| Pg TMV program | 1.000 | 0 | 0 |
| Konto SEB | 11.756 | 29.532 | 18.755 |
| Konto JP Bank | 242.308 | 200.000 | 200.000 |
| Upplypna intäkter, div. fordr. | 0 | 116.523 | 96.005 |
| Summa tillgångar | 272.017 | 547.861 | 404.017 |
| Skulder och eget kapital | | | |
| Kortfristiga skulder | | | |
| Förvaltade fonder | | | |
| - Sterkyfonden | 15.000 | 15.000 | 15.000 |
| - Aspegrenfonden | 10.000 | 10.000 | 10.000 |
| Reserverat för Daedalus | 0 | 150.000 | 170.000 |
| Lån Althins Minnesfond | 0 | 100.000 | 100.000 |
| Upplypna, ej bet kostn. | 35.000 | 133.510 | 30.291 |
| Ränteskuld | 0 | 5.639 | 0 |
| Förutbetalda medlemsavg. | 2.000 | 0 | 1.200 |
| Summa kortfrist. skulder | 62.000 | 414.149 | 326.491 |
| Ständiga medl. fond | 37.050 | 37.050 | 37.050 |
| Summa medl. fond | 37.050 | 37.050 | 37.050 |
| Balanserad vinst tidigare år | 96.663 | 40.475 | 73.209 |
| Årets vinst | 76.304 | 56.187 | -32.733 |
| Utgående behållning | 172.967 | 96.662 | 40.476 |
| Summa eget kapital | 210.017 | 133.712 | 77.526 |
| Summa skuld. eget kapital | 272.017 | 547.861 | 404.017 |

Budget för år 2000

| | Budget 2000 | Utfall 1999 | Budget 1999 |
|--------------------------------|----------------|----------------|----------------|
| Intäkter | | | |
| Medlemsavgifter, enskilda. | 300 | 292 | 310 |
| ” ”, korp. | 25 | 21 | 16 |
| Särskilda bidrag | 100 | 130 | 125 |
| Intäktsräntor | 5 | 26 | 35 |
| Programverksamhet, intäkter | 5 | 6 | 0 |
| Summa intäkter | 435 | 475 | 486 |
| Kostnader | | | |
| Daedalus | 150 | 170 | 170 |
| Programverksamhet | 25 | 9 | 25 |
| Kontorsmaterial och trycksaker | 90 | 86 | 10 |
| Medlemskontakter | 50 | 35 | 50 |
| Administration och tjänster | 25 | 25 | 16 |
| Tele och porto | 50 | 41 | 101 |
| Ränteutgifter | 0 | 2 | 2 |
| Stipendier TM/Bidrag TM(99) | 30 | 30 | 50 |
| Summa kostnader | 420 | 398 | 424 |
| Årets resultat | 15 | 76 | 62 |

TORSTEN ALTHINS MINNESFOND

Verksamhetsberättelse 1999

Styrelsen har under året bestått av Carl-Olof Ternryd, ordförande, Carl-Göran Nilson, Göran Grimvall, Peter Larsson, Bengt Barkman samt Curt Björklund, adjungerad.


Styrelsen har inte hållit något protokollfört sammanträde under verksamhetsåret.

Till stipendier har i bokslutet avsatts kronor Tolvtusen (12 000:-).


Det av Tekniska Museets Vänner upptagna lånet har tillfullo återbetalats jämte ränta.

Anslag om stipendiemöjligheter har utsänts till Universitet och Högskolor.

För Torsten Althins Minnesfond



Carl-Olof Ternryd



Carl-Göran Nilson

TORSTEN ALTMANS MINNESFOND

Org.nr 802408-7440

RESULTATRÄKNING

1999

1998

INTÄKTER

Intäktsräntor

12.305:40

18.735:25

Överskott före stipendiekostnad

12.305:40

18.735:25

Stipendier

-12.000:--

-15.000:--

ÅRETS RESULTAT

305:40

3.735:25

BALANSRÄKNING

1999

1998

TILLGÅNGAR

Omsättningstillgångar

Skandinaviska Enskilda Banken

520.574:10

402.580:70

Diverse fordringar

338:90

388:--

Lånefordran hos Tekniska Museets Vänner

--:--

100.000:--

Räntefordran hos Tekniska Museets Vänner

--:--

5.638:90

SUMMA TILLGÅNGAR

520.913:--

508.607:60

SKULDER OCH EGET KAPITAL

Kortfristiga skulder

Stipendieskuld

12.000:--

--:--

SUMMA SKULDER

12.000:--

--:--

EGET KAPITAL

Ingående behållning

508.607:60

504.872:35

Årets Resultat

305:40

3.735:25

Utgående behållning

508.913:--


508.607:60

SUMMA SKULDER OCH EGET KAPITAL

520.913:--

508.607:60

Stockholm i februari 2000


Curt Björklund

Revisionsberättelse beträffande denna årsredovisning har avgivits
den 12 mars 2000

